

# 4D МАСАЖОР ЗА ВРАТ BEURER MG 153

## Кратко ръководство на потребителя

### 1. ВКЛЮЧЕНО В ДОСТАВКАТА

- 1 бр. 4D масажор за врат Beurer MG 153
- 1 бр. захранващ адаптер
- 1 бр. инструкции за употреба

### 2. ПРЕДНАЗНАЧЕНИЕ НА ПРОДУКТА

Този масажор е снабден с 4 масажни ролери и 2 масажни глави, които имитират натиска и движенията на истинските масажи. Масажите с този уред могат да бъдат релаксиращи или стимулиращи и да ви помогнат в случаите на напрежение и болки в ставите и мускулите. Този масажор ви предлага интензивен масаж на врата, раменете, гърба и бедрата.

#### Той има следните предимства:

- Лесен е за употреба.
- Предлага ви масаж по посока на часовниковата стрелка и масаж обратно на часовниковата стрелка.
- Има топлинна функция, 2 нива на интензивност и 1 режим на масажирание.

### 3. ПОЛЕЗНИ СЪВЕТИ И ИНСТРУКЦИИ ЗА БЕЗОПАСНОСТ

- Преди употреба прочетете тези инструкции внимателно – в противен случай може да пострадате или да претърпите материални загуби. Ако дадете този уред на някой друг, моля предайте им и тези инструкции за употреба.
- Този продукт е предназначен за употреба в домашни условия. Той не е предназначен за търговски или медицински цели, а само за лична употреба.
- Уредът може да се използва от деца над 8-годишна възраст и от хора с намалени физически, сензорни или умствени способности само под надзор и след инструктаж за опасностите от употреба.
- Уредът не е играчка – дръжте го далеч от деца.
- Уредът не бива да се използва или да се почиства от деца, ако не са в присъствието на възрастен.





- Ако захранващият кабел е повреден, трябва да се смени от оторизиран техник. Ако не може да се смени, целият уред трябва да бъде изхвърлен.
- Това устройство става много топло по време на работа. Хора, които са чувствителни към топлина трябва да го използват с повишено внимание.
- Не поставяйте предмети в отворите на това устройство или между движещите му части.
- Бъдете сигурни, че движещите се части на това устройство може да се движат свободно по всяко време.
- В никакъв случай не отваряйте или ремонтирате уреда сами, тъй като перфектната му работа вече не може да бъде гарантирана. Всеки опит за самостоятелна поправка прави гаранцията невалидна.
- Това устройство е предназначено за масажирание на врата, гърба, раменете и бедрата на хора.
- Това устройство не е заместител на лекарска помощ.
- Моля консултирайте се с лекар, ако не сте сигурни, че това устройство е подходящо за вас.
- Моля консултирайте се с лекар преди да използвате този уред, ако имате поставен пейсмейкър или други медицински импланти.
- Този уред не бива да се използва:
  - върху животни;
  - ако страдате от медицински отклонения или наранявания в зоната, която трябва да се масажирате (например дискова херния или отворени рани);
  - върху лицето (очите), върху ларинкса или други особено чувствителни части на тялото;
  - върху твърди части на тялото (например кости и стави);
  - в зоната на сърцето, ако носите пейсмейкър;
  - върху подута, изгоряла, възпалена или наранена кожа;
  - върху порезни рани, акне, разширени вени, херпеси или при друг вид кожни заболявания;
  - ако сте бременна;
  - с цел масаж на краката;
  - по време на сън;
  - след консумация на лекарства или алкохол;
  - в превозни средства;
- Моля консултирайте се с лекар, ако:
  - ако страдате от сериозно заболяване или сте претърпели операция в горната част на тялото си скоро;

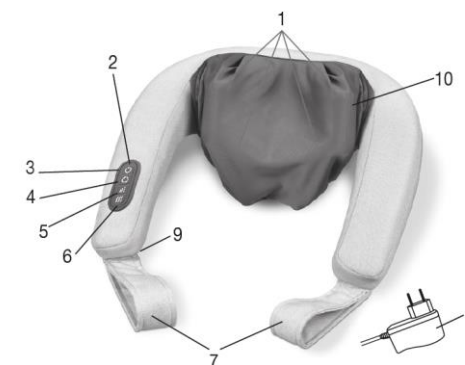
- ако имате пейсмейкър или други импланти;
- ако страдате от тромбоза;
- ако страдате от диабет;
- ако страдате от болки с неустановен произход;
- Дръжте опаковката на този уред далеч от деца – риск от задушаване!
- Използвайте този уред само с предоставеното в комплекта захранване и с уточненото върху адаптера мрежово напрежение.
- Никога не използвайте уреда, ако върху него или компонентите му има видими следи от повреда.
- Не използвайте устройството по време на гръмотевична буря.
- Преди първоначална употреба проверете, че всички компоненти, включени в комплекта са налични. Ако установите, че даден компонент липсва – моля обърнете се към търговеца на уреда.
- Не използвайте този уред, ако има видими следи от повреда върху него или аксесоарите му.
- В случаи на повреди, незабавно изключете този уред и го извадете от електрическата мрежа.
- Не дърпайте уреда за кабела, когато искате да извадите щепсела му от контакта.
- Никога не носете уреда за кабела.
- Дръжте кабела на този уред далеч от горещи повърхности, не го прегъвайте, усуквайте или мачкайте.
- В никакъв случай не мокрете уреда, контролера, превключвателя, захранващия адаптер или кабела му.
- Използвайте този уред само в сухи помещения (никога във баня, сауна и т.н.).
- Използвайте кабела за захранване само за целите описани в това ръководство.
- Ако изпуснете този уред във вода никога не го вадете преди да сте го изключили от електрическото захранване – риск от токов удар!
- Не слагайте игли и други остри предмети в уреда или в кабела му.
- Никога не се опитвайте да поправяте този уред сами. В противен случай рискувате да се нараните. Всички поправки на този уред трябва да се извършват от оторизиран технически персонал.
- Ципът на този масажор не бива да се отваря. Той е поставен върху масажора заради технически производствени причини.
- Поради риск от пожар никога:
  - не използвайте този уред покрит, например под одеяла или възглавници;

- не използвайте този уред в близост до леснозапалими вещества като бензин;

- След употреба изключвайте този уред и го вадете от електрическата мрежа.
- Не поставяйте цялото си тегло (в право, седнало или легнало положение) върху подвижните части на устройството.
- Не поставяйте никакви предмети върху устройството.
- Не излагайте това устройство на високи температури.
- Не изпускате уреда и не го подлагайте на друг вид удари и повреди.
- Не излагайте този уред на високи температури.
- Този продукт трябва да се използва само по описаните в това ръководство начини. Производителят не носи отговорност за щети, предизвикани от неправилна или небрежна употреба на този уред.

#### 4. ОПИСАНИЕ НА УРЕДА

1. 4 бр. масажни ролери и 2 бр. масажни глави (с функция за затопляне)
2. Контролер
3. Бутон за ВКЛ/ИЗКЛ 
4. Бутон за масаж (по посока на часовниковата стрелка и обратно) 
5. Бутон за 2 нива на интензивност и 1 режим на масажирание 
6. Бутон за топлинна функция 
7. Дръжки
8. Захранващ адаптер
9. Кабел за захранване (прибира се от страни на масажора)
10. Калъфка, която се маха и пере








#### 5. ПОДГОТОВКА ЗА УПОТРЕБА

- Махнете опаковката и проверете уреда, захранването и кабела му за следи от повреди.
- Свържете захранващия адаптер към гнездото за захранване на масажора, а след това поставете щепсела на захранването в подходящ ел. контакт. Уверете се, че кабела не представлява опасност от спъване.

## 6. УПОТРЕБА

- Внимателно притиснете масажора към зоната, която искате да масажирате. След това проверете внимателно дали позицията на масажора ви е удобна и изместете теглото си внимателно към него.

Когато включите масажора чрез бутон  масажните ролери ще започнат да се въртят, а масажните глави ще започнат да се местят нагоре и надолу.

- Чрез бутон  може да изберете посоката на масажирание.
- Ако желаете да включите затоплящата функция на масажора, натиснете бутон . Когато го натиснете отново ще я изключите.
- Чрез бутон  може да избирате между две нива на интензивност на масажирание и един режим на масажирание (чрез кратки, резки кръгови движения). Масажорът автоматично започва работа на най-ниското ниво на интензивност.
- Когато искате да изключите масажора, натиснете бутон  отново.

### Бележки:

- Масажът трябва да бъде приятен и релаксиращ. Ако почувствате болка или дискомфорт, спрете масажора или сменете силата на натиск към кожата си чрез дръжките на масажора.
- Не използвайте масажора за повече от 15 минути. В противен случай може да стимулирате мускулите си прекалено много и да почувствате напрежение, вместо отпускане.
- Масажорът има функция за автоматично изключване след като е работил 15 минути.

## 7. НАЧИНИ ЗА МАСАЖ:

### Масаж на врат:

Поставете масажора около врата си. Притиснете масажора към кожата си, като регулирате натиска чрез дръжките на масажора.



### Масаж на гръб (долна част):

Поставете масажора около гръба си. Притиснете масажора към кожата си, като регулирате натиска чрез дръжките на масажора.



В зависимост от вашите нужди може да използвате масажора за масажирание на горната част на гръба, бедрата и прасците си.

## 8. ПОЧИСТВАНЕ И СЪХРАНЕНИЕ

- Изключете уреда преди почистване, вадете захранващия кабел от уреда и от контакта.
- В никакъв случай не допускайте вода да попадне в уреда или в аксесоарите му.
- При леки замърсявания използвайте леко навлажнена гъба или кърпа и нежен почистващ препарат. В никакъв случай не използвайте почистващи препарати на базата на разтворители.
- Не използвайте уреда преди да е изсъхнала напълно.
- Ако планирате да не използвате уреда за продължителен период от време, препоръчваме да го приберете в оригиналната му опаковка. Не поставяйте тежки предмети върху него и го съхранявайте на сухо място.

## 9. РЕГУЛАТОРНА ИНФОРМАЦИЯ



Поради екологични съображения не изхвърляйте устройството в битовите отпадъци след края на експлоатационния му живот. Изхвърлете устройството в пункт за събиране или рециклиране.



Изхвърляйте устройството в съответствие с WEEE директивата на ЕС (Отпадъчно електрическо и електронно оборудване).



Този продукт отговаря на изискванията на приложимите европейски и национални директиви.

Използвайте този продукт само на закрито.



Калъфката на това устройство може да се пере на 30° при програма за деликатни тъкани.



Не перете с белина.



Не центрофугирайте.



Не гладете.



Не носете на химически чистене.



Този продукт се изнася в Руската федерация и Общността на независимите държави.

Повече информация за продукта ще намерите на [www.polycomp.bg](http://www.polycomp.bg).