

Ръководство на потребителя за машинка за подстригване Beurer HR 6000



Прочетете това ръководство внимателно и го запазете за по-нататъшна употреба. Ако дадете това устройство на друг човек, моля предайте им и тези инструкции за употреба.

I. Включено в доставката:

Проверете целостта на опаковката при доставка на уреда и се уверете, че всички компоненти на устройството са налице. Преди употреба се уверете, че няма видими следи от повреда върху уреда или неговите компоненти. Ако имате съмнения, че устройството е с нарушена цялост, моля свържете се с търговеца от когото сте го закупили.

- 1 бр. x HR 6000 машинка за постригване
- 1 бр. x приставка тип гребен с регулируема дължина
- 1 бр. x предпазна капачка
- 1 бр. x захранващ адаптер
- 1 бр. x четка за почистване
- 1 бр. x торбичка за съхранение

II. Представяне на уреда:

Машинката за подстригване Beurer HR 6000 ви помага да премахвате нежеланото окосмяване по тялото си с прецизност и лекота. Висококачественото ѝ острие от неръждаема стомана има титаниево покритие, което ви гарантира максимална съвместимост с кожата ви.

Приставката тип гребен с регулируема дължина ви позволява да промените дължината на постригване безпроблемно, бързо и лесно.

Beurer HR 6000 може да работи на ток или на батерии. Тя разполага с висококачествена литиева батерия, която ви гарантира до 60 минути употреба след единично зареждане на батерията. Освен това машинката е водоустойчива (IPX6) и е подходяща за сухо или мокро бръснене.

III. Предназначение на уреда:

- HR 6000 е предназначена за постригване на окосмяването върху човешкото тяло. Не използвайте устройството върху животни или върху предмети!
- Не използвайте устройството навън.
- Това устройство трябва да се използва само по предназначение и по описания в това ръководство начин! Всяка неправилна употреба може да бъде опасна!
- Производителят не носи отговорност при повреди или щети, предизвикани от неправилна или небрежна употреба.

IV. Инструкции за безопасност:

- Това устройство е предназначено за лична употреба, не за употреба с търговска цел.
- Уредът може да се използва от хора с намалени умствени способности и от деца над 8 години само под надзор или след като са били инструктирани за безопасното използване на уреда и са напълно наясно с произтичащите от това рискове при употреба.
- Уредът не е играчка – пазете го далеч от деца!
- Почистването и поддръжката на този уред не бива да се извършва от деца без родителски контрол.


- Не отваряйте или ремонтирайте устройството сами. В противен случай перфектното му функциониране вече не е гарантирано, а гаранцията на уреда става невалидна.
- Устройството трябва да НЕ бъде свързано към захранващия адаптер, когато го почиствате под вода.
- Когато използвате уреда в баня, трябва да извадите щепсела му от контакта след зареждане, тъй като всяко намокряне представлява опасност, дори когато устройството е изключено.
- Никога не използвайте устройството близо до вани, мивки или други предмети, които съдържат вода или друг вид течности, когато устройството е свързано към захранващия си адаптер. В противен случай съществува риск от токов удар!
- Използвайте това устройство само със захранващия адаптер, който идва в комплект с него.
- Като допълнителна мярка за безопасност препоръчваме инсталирането на защитно устройство за остатъчен ток (RCD) с номинален работен ток не повече от 30 mA в мрежата на банята. При нужда потърсете съвет от електротехник.
- Дръжте опаковката на устройството далеч от обсега на деца – риск от задушаване!
- Преди употреба проверете устройството и аксесоарите му за видими следи от повреда. В случай, че подозирате че има такива повреди, моля не използвайте устройството и потърсете помощ от оторизиран технически персонал или от търговеца на уреда.
- Дръжте захранващия адаптер далеч от вода.
- Никога не потапяйте устройството във вода или други течности – риск от токов удар!
- Ако изпуснете устройството във вода, не бъркайте в нея, за да го извадите – риск от токов уред! Незабавно извадете устройството от ел. контакт, но НЕ бъркайте във водата.
- След изпускане на устройството във вода, моля потърсете оторизиран специалист, който да провери правилната работа на устройството. В противен случай съществува риск от токов удар и нараняване!
- Дръжте опаковката на това устройство далеч от деца – риск от задушаване!
- Дръжте захранващия адаптер далеч от вода!
- Не използвайте уреда, ако острието от неръждаема стомана е повредено, тъй като може има изкривени остри ъгли – риск от нараняване!
- Ъглите на острието от неръждаема стомана са остри – бъдете внимателни, когато го използвате!
- Съхранявайте устройството далеч от обсега на деца.
- Не използвайте удължител, когато използвате устройството в баня, за да сте сигурни, че имате лесен достъп до ел. контакт в случаи на спешни случаи.
- Никога не използвайте уреда с мокри или влажни ръце, когато е свързан към захранващия адаптер.
- Използвайте само оригиналните приставки тип гребен с устройството.
- Не използвайте устройството върху отворени рани, порязвания, слънчеви изгаряния или места с екзема върху кожата ви.
- Изключвайте устройството, когато прикачвате или сменяте приставките му.
- Уверете се, че няма лесно запалими течности в близост до устройството – риск от пожар!
- Уверете се, че захранващият кабел не представлява риск от спъване.
- Премахнете всички опаковки от устройството преди да го използвате.
- Поставете устройството само в контакти с подходящо токово напрежение.
- Вадете устройството от контакта като го дърпате за щепсела, не за кабела.
- В случай на повреда или неправилно функциониране потърсете помощ от оторизиран технически персонал.
- Никога не оставяйте устройството включено, когато не сте в близост до него.
- Ако дадете уреда на друг, моля предайте им и това ръководство за употреба.
- Изключвайте устройството след всяка употреба.
- Изваждайте захранващия адаптер от ел. контакт след всяко зареждане.
- Пазете уреда и аксесоарите му от удари, влажност, мръсотия, големи температурни амплитуди и директна слънчева светлина.
- Зареждайте, съхранявайте и използвайте това устройство на температури между -10°C и 40°C.

Относно батериите:

- Ако кожата или очите ви влязат в контакт с течност от батерия, измийте обилно с вода и потърсете лекарска помощ.
- Пазете батериите от силна топлина и не ги хвърляйте в огън. Риск от експлозия и пожар!
- Не разглобявайте, отваряйте или мачкайте батериите.
- Използвайте само уточнени от производителя захранващи адаптери.

- Следвайте инструкциите за зареждане на батерията, които са упоменати в тези инструкции за употреба.
- Преди първоначална употреба трябва да заредите батериите изцяло.
- Зареждайте батерията напълно поне два пъти годишно, за да подситеgurите дългия ѝ експлоатационен живот.

V. Описание на уреда:

1. Острие от неръждаема стомана
2. Дисплей за управление
3. Бутон за включване/изключване 
4. LED дисплей
5. Индикатор за заряд на батерия (0-100%)
6. Индикатор за „заклучване“ при пътуване
7. Индикатор за зареждане
8. Индикатор за „поддръжка“
9. Micro USB гнездо за свързване
10. Защитна капачка
11. Приставка тип гребен с регулируема дължина
12. Четка за почистване
13. Захранващ адаптер
14. Торбичка за съхранение



VI. Първоначална употреба:

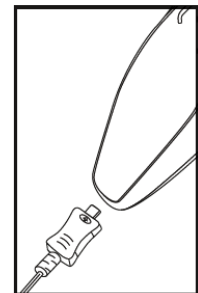
Може да използвате уреда на ток или на батерии.

Работа на батерии:

За да използвате устройството на батерии трябва да ги заредете напълно за приблизително 60 минути преди първата му употреба. При напълно заредена батерия, устройството може да работи за около 60 минути.

За да заредите батерията:

1. Уверете се, че устройството е изключено.
2. Свържете захранващия адаптер към подходящ ел. контакт.
3. Свържете другия край на кабела към гнездото за зареждане в долната част на устройството. Индикаторът за зареждане ще започне да мига на дисплея, а индикаторът за заряд на батерията ще покаже точния заряд на батерията в проценти.
4. Когато процесът на зареждане приключи, извадете захранващия кабел от ел. контакт и от устройството. Устройството ще е готово за употреба.



Бързо зареждане:

Ако сте забравили да заредите устройството преди употреба, моля свържете го със захранващия адаптер и го заредете в ел. контакт за около 5 минути. След това ще можете използвате устройството си.

Работа на ток:

За да използвате устройството на ток:

1. Поставете захранващия кабел в подходящ ел. контакт.
2. Свържете другия край на захранващия кабел в гнездото за зареждане в долната част на устройството. Индикаторът за заряд на батерията ще ви покаже настоящия заряд на батерията, а индикаторът за зареждане ще започне да мига. Захранващият адаптер доставя достатъчно захранване, за да използвате и за да зареждате батерията на устройството едновременно.
3. След употреба трябва да извадите захранващия адаптер от ел. контакт и от устройството.

Внимание: Никога не използвайте устройството на ток, когато сте под душа/в банята.

Устройството трябва да **НЕ** бъде свързано към захранващия адаптер, когато го използвате във влажни среди/помещения.

VII. Употреба:

Заклучване на устройството при пътуване/пренасяне:

- Ако заключването на устройството е активирано не е възможно да включите устройството. Заклучването предотвратява инцидентното включване на устройството (например при пренасяне в куфар).
- За да активирате заключването, моля натиснете и задръжте бутона за Вкл./Изкл. за 3 секунди.
- Индикаторът за заключване ще започне да мига. Ако натиснете бутона за Вкл./Изкл. за кратко, когато заключването е активирано, символът за заключване ще светне на дисплея, за да покаже, че заключването е активирано.
- За да деактивирате заключването, натиснете и задръжте бутон Вкл./Изкл. за 3 секунди.

Бележка: Ако батерията е напълно изтощена може да продължите да използвате устройството на ток.

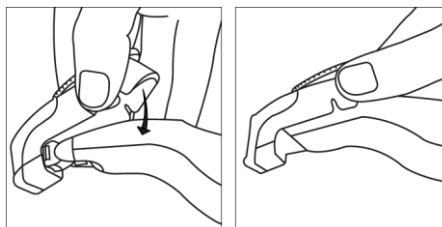
Съвети преди да използвате устройството:

- Бъдете особено внимателни, когато използвате устройството върху зони с тънка и нежна кожа (например зоната под мишниците или интимната зона). Опитайте се да опънете кожата си в тези зони с пръсти, за да използвате това устройство по най-удобния и безопасен начин.

Подстригване/подрязване на окосмяване:

Може да подстригвате окосмяването на тялото си с приставката тип гребен с регулируема дължина или може да премахнете окосмяването си изцяло без да използвате приставката тип гребен.

- Ако искате да използвате приставката тип гребен трябва да я поставите върху устройството по оказания на изображението начин.



Плъзнете предната част на приставката тип гребен върху острието от неръждаема стомана и натиснете механизма в задната част на приставката тип гребен, докато не чуete и почувствате щракване. Когато избирате дължината на постригване ви препоръчваме да започнете с най-дългата степен, за да постигнете желаната от вас дължина бавно и сигурно. Настройки на бутона за регулиране отговарят на милиметри.

- Натиснете бутона за Вкл./Изкл., за да включите устройството. Дисплеят на устройството започва да свети.
- Движете устройството бавно през окосмяването си, като държите острието от неръждаема стомана във възможно най-плоска позиция.
- Постригвайте косата си срещу посоката на растежа ѝ. Ако космите ви растат в различни посоки, сменяйте посоката на постригване според посоката на растежа на космите.
- Натиснете бутона за Вкл./Изкл., за да изключите устройството. Дисплеят на устройството ще спре да свети.

VIII. Почистване и поддръжка:

Внимание:

- Винаги изваждайте захранващия адаптер от ел. контакт преди да почиствате устройството. В противен случай съществува риск от електрически удар. Преди да го почиствате се уверете, че сте го изключили от бутона Вкл./Изкл.
- Винаги изваждайте приставката тип гребен от устройството преди да го почиствате.
- Почиствайте корпуса на уреда с мека кърпа, която е леко навлажнена с топла вода.
- Не почиствайте уреда с леснозапалими течности – риск от пожар!
- Не почиствайте в миялна машина!
- Почиствайте острието от неръждаема стомана и приставката гребен след всяка употреба, за да предотвратите замърсяване на устройството с косми. В противен случай острието/приставката гребен ще се замърси и устройството няма да работи по оптимално добър начин.
- След почистване с вода оставете приставката гребен да изсъхне напълно преди да я поставите върху устройството.

- Ако няма да използвате устройството дълго време поставете предпазната капачка върху острието от неръждаема стомана и приберете устройството и приставката тип гребен в торбичката за съхранение.

Почистване на острието от неръждаема стомана:

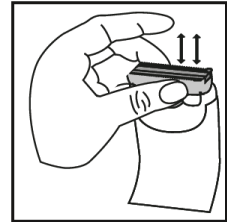
След всяка употреба духнете върху острието, за да го почистите от космите, които са попаднали върху него. Освен това може да премахнете мокрите косми внимателно и с пръстите си.

Внимание:

Когато почиствате устройството с пръсти бъдете внимателни да не се порежете на остриите върхове на острието от неръждаема стомана.

За да почистите острието от неръждаема стомана особено добре може да ги изплакнете под течаща вода по следните начин:

1. Внимателно хванете острието с палец и показалец и го издърпайте нагоре. Внимавайте да не се порежете на остриите ръбове на острието.
2. Поставете острието под течаща вода, така че водата да пада отвътре навън върху него.
3. Оставете острието да изсъхне напълно преди да го поставите върху устройството.



Важно: Почиствайте устройството редовно, най-късно когато индикаторът за поддръжка светне на дисплея на устройството.

IX. Регулаторна информация:



Използвайте захранващия адаптер само на закрито.



Това устройство може да бъде почиствано под течаща вода.



Уредът отговаря на изискванията на приложимите европейски и национални директиви.



Не изхвърляйте уреда в битовите отпадъци след края на експлоатационния му живот. Изхвърлете уреда в пункт за събиране или рециклиране, в съответствие с WEEE директивата на ЕС (Отпадъчно електрическо и електронно оборудване).



Изхвърлете опаковката по начин, който опазва околната среда.

Относно батериите:

- Вградената батерия не може да бъде извадена, когато искате да я изхвърлите – риск от експлозия или нараняване!
- Използваната в това устройство литиево-йонна батерия не бива да се изхвърля заедно с битовите ви отпадъци. Тя трябва да се изхвърли отделно. Ако искате да научите къде може да изхвърлите батерията по правилен начин, моля свържете се с търговеца на уреда или с местен пункт за събиране на отпадъци.
- При изхвърляне на устройството трябва да посочите, че то съдържа батерия.
- Преди да изхвърлите устройството, моля уверете се, че батерията му е напълно изтощена. За целта го включете, докато батерията му не се изтощи изцяло.

Производителят не носи отговорност за преки или косвени загуби, предизвикани от продукта, дори ако повредата му е призната гаранционно.

Повече информация за продукта ще намерите на www.polycomp.bg.