

## Ръководство на потребителя за възглавница за шиацу масаж Beurer MG 147



Прочетете това ръководство внимателно и го запазете за по-нататъшна употреба. Ако дадете тази възглавница на друг човек, моля предайте им и тези инструкции за употреба.

### I. Включено в доставката:

Проверете целостта на опаковката при доставка на уреда и се уверете, че всички компоненти на устройството са налице. Преди употреба се уверете, че няма видими следи от повреда върху уреда или неговите компоненти. Ако имате съмнения, че устройството е с нарушена цялост, моля свържете се с търговеца от когото сте го закупили.

- 1 x възглавница за шиацу масаж
- 1 x махаща се калъфка
- 1 x захранващ блок
- 1 x ръководство на потребителя

### II. Предназначение на уреда:

Шиацу е форма на масаж на тялото, разработена в Япония преди около 100 години. Тя се основава на идеи, вкоренени в традиционната китайска медицина, по-специално на меридианната система, т.е. пътеките в човешкото тяло, по които се пренася енергията.

Целта на шиацу масажът е да подобрява физическото, емоционалното и психическото състояние на човека. За да стане това, енергийните блокове и пречките в меридианите трябва да бъдат разрушени и да бъде стимулирана саморегулиращата се способност на тялото.

Масажиращите глави в шиацу възглавницата имитират натиска и техниката на масажиране при шиацу масажа. С този уред ще си осигурите ефективен и приятен масаж. Масажът може да бъде едновременно релаксиращ и стимулиращ, полезен при схванати мускули, болка и умора. Уредът прави интензивен масаж на врата, краката, ръцете и гърба.

Уредът е само за лична употреба на закрито и не е предназначен за медицински или търговски цели.

### В допълнение възглавницата Ви предлага следните предимства:

- Управлява се лесно
- Калъфката ѝ се маха и може да се пере.
- Има светлинна и топлинна функция
- Има 2 масажни посоки

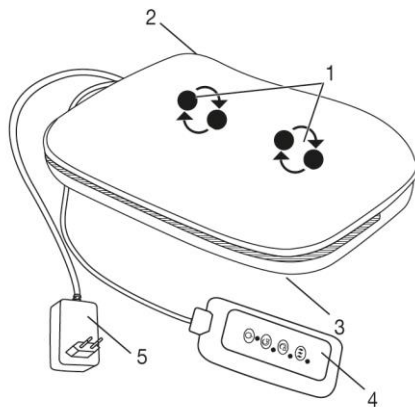
### III. Полезни съвети и инструкции за безопасност:

- Това устройство е предназначено само за масажиране на отделни части на тялото. То не може да замени лекарската помощ. Не използвайте възглавницата, ако някое от следните предупреждения се отнася до вас. Моля, консултирайте се с вашия лекар, ако не сте сигурни, че устройството е подходящо за вас.
- Устройството е предназначено за лична/домашна употреба, не за търговска употреба.
- Уредът може да се използва от деца над 8-годишна възраст и от хора с намалени физически, сензорни или умствени способности само под надзор и след инструктаж за опасностите от употреба.

- Дръжте устройството далеч от деца – устройството не е играчка!
- Почистването и съхранението на устройството не бива да се извършва от деца.
- Ако кабелът за захранване е повреден трябва да бъде сменен. В случай, че това е невъзможно целият уред трябва да бъде изхвърлен.
- Устройството има гореща повърхност. Хора, нечувствителни към топлина, трябва да бъдат внимателни, когато използват устройството.
- Никога не поставяйте предмети в устройството и не поставяйте предмети в движещите се части на устройството.
- В никакъв случай не отваряйте или ремонтирайте устройството сами. В противен случай перфектното му функциониране вече не е гарантирано, а гаранцията на уреда става невалидна.
- Не използвайте тази възглавница:
  - върху животни;
  - ако страдате от медицински проблем или сте се наранили в зоната, която ще масажирате (напр. дискова херния, открити рани);
  - при промени, предизвикани от гръбначни заболявания или наранявания (за масаж на сърдечната област при хора с поставен пейсмейкър (консултирайте се с лекар преди да използвате уреда върху други зони на тялото при хора с пейсмейкър;
  - върху подута, изгорена, възпалена или повредена кожа или части на тялото;
  - при наличие на разкъсани рани, капиляри, разширени вени, акне, купероза, херпес или други кожни заболявания;
  - по време на бременност;
  - върху лицето (очите), ларинкса или други чувствителни зони на тялото;
  - за масаж на ходилата;
  - по време на сън;
  - след приемане на вещества, които забавят реакциите (болкоуспокоителни, алкохол и др.);
  - в автомобил;
- Консултирайте се с лекар преди да използвате уреда:
  - ако страдате от някакво заболяване или се възстановявате от операция в горната част на тялото;
  - ако имате поставен пейсмейкър или имплант;
  - при тромбози, диабет или болка с неустановен характер;
- Това устройство трябва да бъде използвано по посочения в това ръководство начин. Производителят не носи отговорност за щети, които са следствие от неправилна или небрежна употреба.
- Пазете опаковъчните материали на тази възглавница далече от деца – риск от задушаване!
- Както всеки друг електрически уред, с този масажен уред трябва да се работи внимателно, за да се избегне риска от токов удар.
- Използвайте само оригиналното захранване, спазвайки посочения волтаж.
- Не използвайте уреда, ако той или някоя негова част/ аксесоар са видимо повредени.
- При повреда изключете уреда от бутона, а след това и от електрическата мрежа.
- Не изключвайте уреда от контакта като дърпате захранващия кабел.
- Не носете уреда за захранващия кабел.
- Пазете кабела от горещи повърхности, изпускане, остри предмети, нараняване, прегъване и усукване.
- Уверете се, че уредът, превключвателят, захранването и кабелът нямат досег с вода, пара или други течности.
- Използвайте уреда само на закрито – в сухи помещения, като го пипате само с напълно сухи ръце.
- Ако уредът падне във вода не го вадете преди да изключите кабела от електрическата мрежа.
- Поправки се извършват само от оторизиран технически персонал.
- Не отваряйте ципа на уреда. Той е сложен само по производствени причини.
- Не използвайте уреда под завивки и възглавници.
- Не използвайте уреда в близост до леснозапалими вещества.
- Изключвайте уреда и го вадете от електрическата мрежа след всяка употреба и преди да го почиствате.
- Не сядайте или стъпвайте върху движещите се части с цялата си тежест.
- Пазете устройството от високи температури.
- Не поставяйте предмети върху уреда.

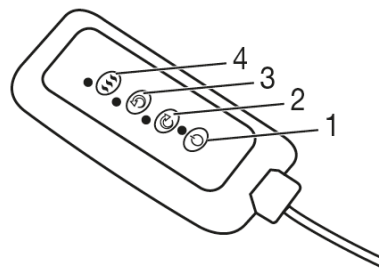
#### IV. Описание на уреда:

1. 4 масажирски глави (с подгряване и осветление), които се въртят по двойки
2. Цип (за слагане и махане на калъфката)
3. Закопчаване с кукичка (за слагане и махане на калъфката)
4. Ръчно управление на устройството
5. Захранване



#### Ръчно управление:

1. Бутон за Захранване
2. Бутон за въртене по посока на часовниковата стрелка
3. Бутон за въртене по посока обратна на часовниковата стрелка
4. Бутон за Подгряване



#### V. Подготовка за употреба:

- Разопакувайте уреда.
- Проверете уреда, захранването и кабела за повреди.
- Устройството може да се използва с или без калъфка.
- Свържете захранването към уреда.
- Свържете уреда към електрическата мрежа като внимавате да поставите кабела, така че да не представлява риск от спъване.

#### VI. Употреба:

Внимателно подпрете частта от тялото си, която искате да масажирате, върху уреда. Уверете се, че сте заели удобна позиция преди постепенно да пренесете тежестта си върху уреда. Масажът трябва винаги да бъде приятен и релаксиращ. Спрете уреда, ако почувствате болка или дискомфорт.


- Внимавайте да не заклещите някоя част от тялото си, особено краката, ръцете или пръстите, между въртящите се масажни глави и техните стойки в уреда.
- Включете уреда от бутона . След това натиснете бутоните или , за да активирате желаната от вас посока на масажиране. Може да активирате функцията на подгряване отделно като натиснете бутон . Тази функция може да се активира и без да се активирате функцията за масажиране. Натиснете бутона , за да изключите уреда.
- Употребата на устройството е по-удобна, когато използвате калъфката му. Може да го използвате и без нея, ако пожелаете. Като цяло масажът без калъфката се счита за „по-груб“.
- Не използвайте уреда за масаж повече от 15 минути. Използването на уреда за по-дълго време може да стимулира прекалено мускулите и да предизвика напрежение вместо отпускане.
- Устройството има автоматична функция за изключване, която е настроена на максималното време на работа от 15 минути.



Горна част на гърба



Долна част на гърба



Крака

#### VII. Почистване и съхранение:

- Преди почистване изключете уреда от бутона и от електрическата мрежа.
- Не допускайте влизането на вода или друг вид течност в уреда.

- Почиствайте леки замърсявания с кърпа или гъба, навлажнена с малко течен миещ препарат за деликатни тъкани. Не използвайте разтворители.
- Махащата се калъфка може да се пере в перална машина на 30°C. Обърнете внимание на символите на етикета (и в това ръководство) относно начина по който да перете/почиствате възглавницата.
- Не използвайте уреда преди да е напълно изсъхнал.
- Ако няма да използвате уреда дълго време, съхранявайте го в оригиналната опаковка на сухо място.

### VIII. Възникване на грешки:

Проблем	Причина	Решение
Масажиращите глави се движат бавно.	Товарът е прекалено голям.	Освободете масажиращите глави.
Масажиращите глави не се движат.	Уредът не е включен в ел. контакт.	Свържете уреда към контакт и го включете от бутона.

### IX. Регулаторна информация:



Поради екологични съображения не изхвърляйте устройството в битовите отпадъци след края на експлоатационния му живот. Изхвърлете устройството в пункт за събиране или рециклиране.

Изхвърляйте устройството в съответствие с WEEE директивата на ЕС (Отпадъчно електрическо и електронно оборудване).



Уредът е в съответствие с изискванията на Директива 93/42/ЕИО.



Опаковката изхвърлете по начин, опазващ околната среда.



Използвайте устройството само закрито.



Не използвайте белина върху възглавницата.



Не центрофугирайте възглавницата.



Може да перете калъфката в перална машина. Трябва да зададете програма за деликатни тъкани на 30°C.



Не гладете възглавницата.



Не давайте възглавницата на химическо чистене.

**IP 20**

Защитено от твърди предмети с диаметър 12.5 мм или повече.

### X. Гаранционни условия:

В случай на гаранционни оплаквания, обърнете се към вашия търговец или оторизиран сервиз. Ако връщате уреда, прикачете копие от касовата бележка и кратко описание на дефекта. Приложими са следните гаранционни условия:

1. Гаранционният период е 3 години, считано от датата на покупката. В случай на гаранционни оплаквания, датата на покупка трябва да бъде удостоверена с касова бележка или фактура.
2. Поправки на уреда или части от него не удължават периода на гаранцията.
3. Гаранцията се смята за невалидна в следните случаи:
  - ❖ Неправилна употреба (неспазване на инструкциите за употреба).
  - ❖ Опити за поправка от страна на потребителя или неоторизирани трети лица.
  - ❖ Транспортни повреди от производителя към клиента или по време на транспорт до сервизния център.
  - ❖ Гаранцията не важи за аксесоари, предмет на нормално износване (маншети, батерии).
4. Веуег не носи отговорност за преки или косвени загуби, предизвикани от продукта, дори ако повредата му е призната гаранционно.

Повече информация за продукта ще намерите на [www.polycomp.bg](http://www.polycomp.bg).