

Ръководство на потребителя за масажор Beurer MG 79

I. Включено в комплекта:

- 1 бр. дълбокотъканен масажор
- 1 бр. USB-C кабел
- 1 бр. торбичка за съхранение
- 1 бр. инструкции за употреба

** Прочете тези инструкции внимателно и ги запазете за по-нататъшна употреба. Уверете се, че ако дадете това устройство на друг ще им предадете и тези инструкции за употреба.*

** Проверете целостта на опаковката при доставка на уреда и се уверете, че всички компоненти на устройството са налице. Преди употреба се уверете, че няма видими следи от повреда върху уреда или неговите компоненти. Ако имате съмнения, че устройството е с нарушена цялост, моля свържете се с търговеца от когото сте го закупили.*

II. Инструкции за безопасност:

- Този уред е предназначен за масажирание на хора.
- Уредът е само за лична употреба и не е предназначен за медицински или търговски цели.
- Уредът може да се използва от деца над 8 г. и хора с намалени физически, сетивни или умствени способности или липса на опит или знания само под надзор или след като са били инструктирани за безопасното използване на уреда и са напълно наясно с произтичащите от това рискове при употреба.
- Не бива деца да играят с този уред.
- Ако деца използват или почистват уреда те трябва да са в присъствието на възрастен.
- Ако захранващият кабел е повреден, трябва да се смени от оторизиран техник. Ако не може да се смени, целият уред трябва да бъде изхвърлен. При никакви обстоятелства не трябва да отваряте или ремонтирате устройството сами, в противен случай правилната функционалност вече не може да бъде гарантирана. Неспазването на тези насоки ще анулира гаранцията.
- Не слагайте никакви предмети в отворите на устройството или в подвижните му части. Уверете се, че движещите се части могат да се движат свободно по всяко време.
- Внимавайте да не заклещите пръстите или друга част на тялото си в подвижните части на устройството.
- Използвайте този масажор само с приставките, включени в доставката. Масажорът и приставките му не са медицински изделия, а устройства за масажирание. Масажорът е подходящ само за лична употреба, а не за медицинска или търговска употреба. Устройството може да се използва само за целта, за която е предназначено и по начина, посочен в тези инструкции за употреба. Всяка форма на неправилна употреба може да бъде опасна. Производителят не носи отговорност за щети в резултат на неправилна или невнимателна употреба. Не използвайте масажора, ако едно или няколко от следните предупреждения и бележки за безопасност се отнасят до вас. Ако не сте сигурни дали масажорът е подходящ за Вас, моля, консултирайте се с Вашия лекар.
- Не използвайте този уред в следните случаи:
 - Ако страдате от медицински проблем или нараняване в зоната, която ще бъде масажирана (напр. дискова херния, отворени рани);
 - Ако носите пейсмейкър;
 - Ако масажирате зоната около сърцето си;
 - Върху подута, изгорена или раздразнена кожа;
 - Върху порязвания, капилляри, разширени вени, акне, купероза, херпес или други кожни заболявания;
 - Ако сте бременна;
 - Върху главата, лицето (очите), върху гърлото си (ларинкса) или върху други чувствителни части на тялото;
 - Върху гръбначния стълб и в областта на слабините;
 - Докато спите;
 - Върху животни;
 - Уверете се, че масажорът не минава директно върху костите ви, когато го използвате;
 - В превозно средство;

- След като сте употребили алкохол или медикаменти (намалени умствени способности).
- **Консултирайте се с лекар преди да използвате този уред:**
 - Ако страдате от следните заболявания/симптоми;
 - Ако имате пейсмейкър, имплант или други помощни средства;
 - Ако страдате от тромбоза или диабет;
 - Ако страдате от болки с неустановен произход.
- **Когато използвате устройството:**
 - Дръжте опаковката на устройството далеч от деца – риск от задушаване!
 - Дръжте приставките на устройството далеч от деца – риск от задушаване!
 - Уверете се, че устройството няма контакт с вода или други течности.
 - Никога не бъркайте във вода, за да извадите устройството в случай, че го изпуснете.
 - Винаги наблюдавайте устройството по време на употреба, особено когато има деца в близост. Децата трябва да бъдат под непрестанно наблюдение, когато използват устройството.
 - Съществува риск от пожар, ако устройството не се използва правилно или ако тези инструкции за употреба не се следват.
 - Никога не използвайте устройството под одеяла, възглавници и т.н.
 - Никога не използвайте устройството близо до бензин или други лесно запалими субстанции;
 - Използвайте устройството само в обикновени вътрешни стаи. Не го използвайте във бани, сауни, парни бани и т.н.
- Преди употреба се уверете, че устройството и приставките му не са видимо повредени. Ако имате съмнения, моля свържете се с търговеца на уреда.
- Никога не отваряйте корпуса на устройството.
- Дръжте устройството далеч от остри предмети.
- Ако устройството е изпуснато или повредено по какъвто и да е било друг начин не бива да го използвате повече.
- Изключвайте устройството след всяка употреба и преди да го почиствате.
- Никога не използвайте устройството за периоди по-дълги от 15 минути (риск от прегряване). Устройството трябва да изстине поне 15 минути преди да го използвате отново.
- Използвайте устройството само с аксесоарите с които идва в комплект.
- Пазете устройството от удари, прах, химикали, резки температурни промени, електромагнитни полета и близки източници на топлина (радиатори, печки и т.н.).

ВНИМАНИЕ:

- Никога не се опитвайте да ремонтирате устройството сами! Ако го направите правилната му работа вече не може да бъде гарантирана и гаранцията му ще бъде анулирана.

Относно батериите:

- Ако кожата или очите ви влязат в контакт с течност от батерия, измийте веднага с вода и потърсете лекар.
- Опасност от задавяне! Пазете батерията далече от деца. Поглъщането на батерията може да бъде изключително опасно.
- Ако батерия протече трябва да си сложите защитни ръкавици и да изхвърлите устройството.
- Не излагайте батерията на високи температури.
- Не хвърляйте батерията в огън – опасност от експлозия!
- Използвайте зарядни само уточнени от производителя.
- Зареждайте устройството само с предоставения в комплект с него адаптер за зареждане.
- За да постигнете максимален експлоатационен живот на батерията трябва да я зареждате напълно поне два пъти на година.
- Винаги изключвайте устройството преди зареждане.
- Батериите трябва да бъдат заредени правилно преди употреба. Винаги спазвайте инструкциите на производителя за правилното зареждане на батериите.

III. Описание на уреда:

Масажор:

1. Приставка
Налични са 3 различни приставки
2. Връзка за приставки
3. Дръжка

4. Индикатор за интензивност (3 светодиода)
3 светодиода, които започват отляво надясно
5. Бутон за Вкл./Изкл.
6. USB-C кабелна връзка
7. Индикатор за ниво на батерия (1 светодиод)

По време на работа:

Светодиодът светва в бяло = ниво на батерия 25–100%

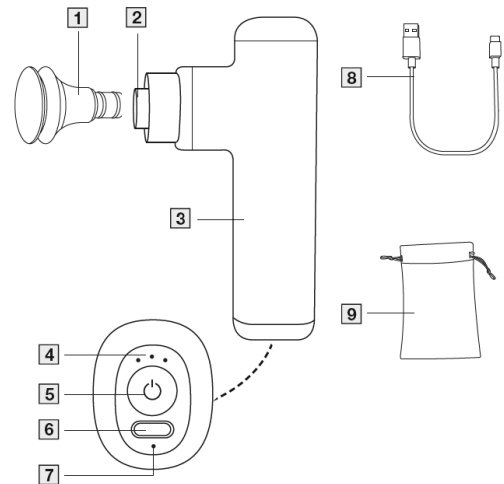
Светодиодът мига в червено = ниво на батерия 0–25%

По време на зареждане:

Светодиодът мига в бяло = батерията се зарежда

Светодиодът светва в бяло = батерията е напълно заредена

8. USB-C кабел
9. Торбичка за съединение



Приставки:

10. Плоска глава:

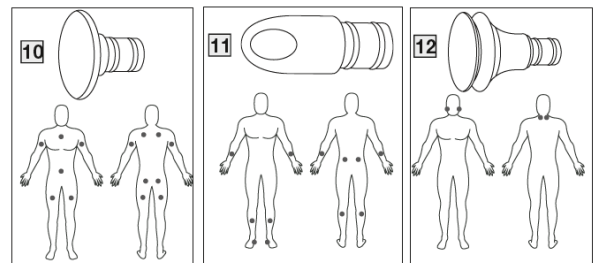
Подходяща за третиране на големи зони на цялото тяло (например бедрата)

11. Спираловидна глава:

Подходяща за третиране на мускулната тъкан в дълбочина и за целеви точков масаж (например петата на крака)

12. Глава с въздушна възглавница:

Най-подходящ за третиране на чувствителни части на тялото (напр. врата).



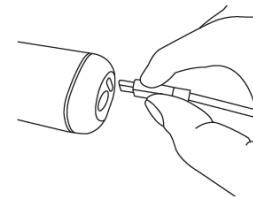
IV. Употреба:

Първоначална употреба:

Масажът винаги трябва да е приятен. Появата на леки хематоми е положителен ефект и показва, че циркулацията на кръв е подобрена в дадената област на приложение. Възможно е да се появи изолирано зачервяване в определени зони на кожата. Ако възникне прекомерно дразнене на кожата трябва да спрете да използвате устройството и да се консултирате с лекар. В зависимост от мускулното напрежение трябва да използвате уреда около 10 минути върху желаната от вас област (врат, рамене, гръб, ръце, задни части и крака).

Преди да използвате уреда за първи път трябва да го зареди минимум 1.30 часа. За целта:

1. Премахнете всички опаковки от устройството.
2. Свържете доставения USB-C кабел към масажора. Връзката за USB-C кабела се намира от долната страна на дръжката.
3. Свържете USB-C кабела към USB-C щепсела (не е включен в доставката). Поставете USB-C захранващия щепсел в подходящ контакт. Индикаторът за нивото на батерията (7) показва текущото ниво на заряд на батерията.
4. Веднага щом индикаторът за ниво на батерията (7) светне в бяло, трябва да извадите USB-C щепсела (не е включен в доставката) от контакта. Батерията вече е напълно заредена. Батерията ще издържи припл. 3 часа работа при пълно зареждане. Веднага щом индикаторът за ниво на батерията (7) започне да мига в червено, трябва да презаредите масажора. В противен случай масажорът ще се изключи автоматично.

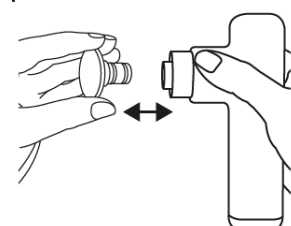


Избор/ смяна на приставка:

Изберете подходяща приставка преди да започнете масажа.

За да смените дадена приставка, моля:

1. Дръпнете приставката, която е поставена в устройството хоризонтално в момента, за да я премахнете от масажора.



2. Плъзнете желаната от вас приставка стабилно в масажора, докато не усетите, че е щракнала стабилно на място.

Включване на устройството/ избор на ниво на интензивност:

Бележка: Масажорът има функция за автоматично изключване. Това значи, че устройството ще се изключи автоматично след период на употреба от 10 минути.

1. Натиснете и задръжте бутона за **Вкл./Изкл. (5)** за 3 секунди. Светодиодният индикатор за нивото на заряд на батерията (7) ще започне да свети. Устройството вече е в режим на Готовност.
2. Натиснете **бутона за Вкл./Изкл.** за кратко, за да включите устройството. Левият светодиод на индикатора за интензивност (4) започва да свети. Масажът ще започне на ниво на интензивност 1.
3. За да изберете друго ниво на интензивност, натиснете **бутона за Вкл./Изкл. (5)** за кратко. Индикаторът за интензивност (4) ви показва настоящето ниво на интензивност:
 - Ниво на интензивност 1: 1700 rpm →
 - Ниво на интензивност 2: 2450 rpm →
 - Ниво на интензивност 3: 3200 rpm →Режим на Готовност
4. Може да изключите устройството по всяко време на употреба като натиснете и задръжите **бутона за Вкл./Изкл. (5)** за около 3 секунди. Ако натиснете **бутона за Вкл./Изкл. (5)** отново на третото ниво на интензивност, устройството ще се изключи. Устройството ще бъде в режим Готовност.
Ако устройството спре по време на употреба, това може да се дължи на прекомерен натиск. Уверете се, че не упражнявате прекалено голям натиск върху масажора, когато го използвате.

V. Почистване и съхранение:

- Изключвайте уреда преди всяко почистване и го вадете от тока. Уверете се, че уредът е напълно изстинал преди да го почистите.
- Не почиствайте устройството в съдомиялна машина.
- Използвайте мека леко влажна кърпа, за да почистите уреда, а след това го подсушете. За да почистите приставките (10, 11 и 12) използвайте мек миеш препарат и вода.
- Почиствайте устройството само по оказания тук начин. В никакъв случай не допускайте в устройството да навлиза вода.
- При използване на масажни масла (препоръчително само при употреба на приставките 10 и 11), трябва да се уверите, че всичко останало по масажните глави е напълно отстранено и почистено.
- Уредът трябва да е напълно сух преди да го използвате отново.
- Ако няма да използвате устройството за дълъг период време, моля приберете него и всичките му части в оригиналната им опаковка в суха среда. Не поставяйте никакви предмети върху него.

VI. Регулаторна информация:



Не изхвърляйте уреда в битовите отпадъци след края на експлоатационния му живот. Отнесете го в пункт за събиране или рециклиране, в съответствие с WEEE директивата на ЕС (Отпадъчно електрическо и електронно оборудване).



Уредът отговаря на приложимите европейски и национални директиви.



Изхвърлете опаковката по начин, опазващ околната среда.



Не използвайте този уред навън.



Масажорът не бива да се използва от хора, които имат пейсмейкър.



По закон празните и зарядни батерии не трябва да се изхвърлят с домакинските отпадъци. Те са токсичен отпадък и трябва да се изхвърлят само на специално обозначените за целта места, в пунктовете за рециклиране или при търговците на електроника. Кодовете по-долу са отпечатани на батерии, съдържащи вредни вещества:

Pb = Батерията съдържа олово / Cd = Батерията съдържа кадмий / Hg = Батерията съдържа живак

VII. Гаранционни условия:

В случай на гаранционни оплаквания, обърнете се към вашия търговец или оторизиран сервиз. Ако връщате уреда, прикачете копие от касовата бележка и кратко описание на дефекта. Приложими са следните гаранционни условия:

1. Гаранционният период е 3 години, считано от датата на покупката. В случай на гаранционни оплаквания, датата на покупка трябва да бъде удостоверена с касова бележка или фактура.
2. Поправки на уреда или части от него не удължават периода на гаранцията.
3. Гаранцията се смята за невалидна в следните случаи:
 - ❖ Неправилна употреба (неспазване на инструкциите за употреба).
 - ❖ Опити за поправка от страна на потребителя или неоторизирани трети лица.
 - ❖ Транспортни повреди от производителя към клиента или по време на транспорт до сервизния център.
 - ❖ Гаранцията не важи за аксесоари, предмет на нормално износване (маншети, батерии).
4. Veuger не носи отговорност за преки или косвени загуби, предизвикани от продукта, дори ако повредата му е призната гаранционно.

Повече информация за уреда ще намерите на www.polycomp.bg.