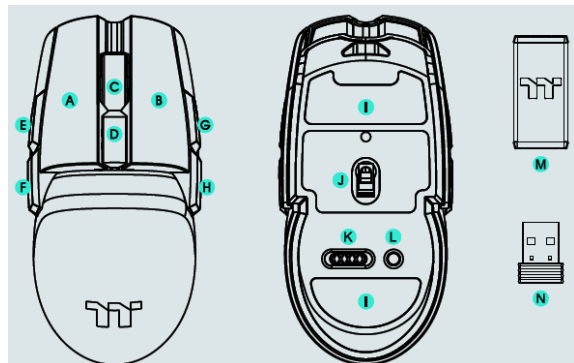


# Кратко ръководство на потребителя за безжична мишка Thermaltake Argent M5

## I. Главни характеристики:

- A. Ляв бутон
- B. Десен бутон
- C. Скролер бутон
- D. Превключвател за смяна на профил
- E. Бутон 5
- F. Бутон 6
- G. Бутон 7
- H. Бутон 8
- I. Тефлонови крачета на мишката
- J. Оптичен сензор PMW-3335
- K. Превключвател за Захранване/ Безжичен режим
- L. Бутон за Съвръзване
- M. USB кабелен адаптер
- N. Безжичен приемник



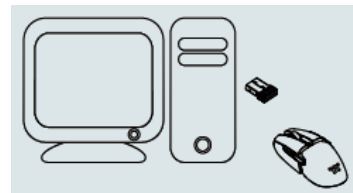
## II. Системни изисквания:

- PC със свободен USB порт или устройство, което има Bluetooth 5.0
- Windows Win 7/ Win 8/ Win 10
- Интернет връзка
- 200 MB свободно пространство на твърдия диск

## III. Инсталиране:

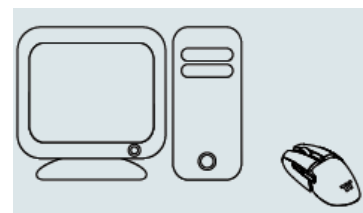
### 2.4GHz:

1. Съвръжете безжичния USB приемник към вашия компютър. Известието (Hardware found) (Хардуер намерен) ще се появи.
2. Преместете превключвателя за **Захранване/ Безжичен режим** към позицията „2.4GHz“, за да включите вашата мишка.
3. Съвръжете гейминг софтуера за безжичната мишка Argent M5 от [www.thermaltake.com](http://www.thermaltake.com). Стартирайте инсталирането и следвайте стъпките, които виждате на екрана.



### Bluetooth:

1. Включете компютъра си с Bluetooth 4.0 (или по-нова версия) и стартирайте режима за Bluetooth съвръзване.
2. Преместете превключвателя за **Захранване/ Безжичен режим** към позицията „BT“, за да включите мишката. LED индикаторът на логото на мишката ще започне да мига в син цвят.
3. Логото ще спре да свети в син цвят, когато мишката се съвръже.



За да научите за повече за тази мишка, моля посетете [www.thermaltake.com](http://www.thermaltake.com)

## IV. Спецификации:

- Интерфейс: USB/ 2.4GHz/ Bluetooth
- Операционна система: Windows Win 7/ Win 8/ Win 10
- Кабелна дължина: 1.8 м кабел с USB конектор
- Подсветка: 16.8 милиона RGB цвята
- Размери (Д\*Ш\*В): 127.95\*63.6\*37.7 мм

## V. Статус на LED индикатори:

Когато включите мишката или когато я събудите от режим „Сън“, скрол бутонът ще покаже индикатора за ниво на батерията за 5 секунди.		LED статус на скрол бутона
Статус на батерия	100-80%	Зелен цвят
	80-50%	Жълт цвят
	50-20%	Оранжев цвят
	>20%	Мига в червено
Преместване на превключвателя за <b>Захранване/ Безжичен режим</b> към позицията „2.4GHz“ или позиция <b>Bluetooth</b>		LED статус на логото
Статус на безжичната връзка	„2.4GHz“ или <b>Bluetooth</b> не са свързани	Мига в бял цвят
	Сдвояване на „2.4GHz“ или <b>Bluetooth</b>	Мига в син цвят

## VI. Функции на мишката:

1. TT RGB PLUS съвместим с Thermaltake Power & Liquid Cooling съвместими продукти.
2. Razer Chroma съвместим с Thermaltake Power & Liquid Cooling съвместими продукти.
3. Мощен Pixart PMW-3335 оптичен сензор с до 16000 DPI, който ви предлага подобро проследяване върху различни по вид повърхности.
4. Проектирани от Omron превключватели с жизнен цикъл от 50 милиона кликания.
5. Поддържа Bluetooth 5.0/ 2.4GHz/ USB режими на работа.
6. Осветление с 16.8 милиона RGB цвята на 2 отделни зони.
7. Настройка на светлинни ефекти за яркост и бързина чрез софтуер.

## VII. Общи условия:

- Безопасен продукт, съобразен с изискванията на ЕС.
- Продуктът е произведен в съответствие със Европейския RoHS стандарт.
- Символът на WEEE (зачертана с кръст кофа за боклук), показва, че този продукт не е домашен отпадък. С подходящи средства за управление на отпадъците се избягват на последиците, които са вредни за хората и околната среда и са резултат от опасни материали, използвани в устройството, както и неправилно съхранение и обработка. Защитете околната среда, като рециклирате опасни отпадъци подходящо. За да получите подробна информация за рециклиране на този продукт, моля, свържете се с вашия търговец или местна власт.

