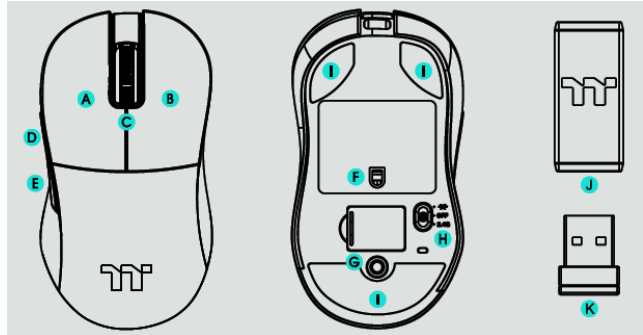


Кратко ръководство на потребителя за безжична мишка Thermaltake Damysus

I. Главни характеристики:

- A. Ляв бутон
- B. Десен бутон
- C. Скрол бутон
- D. Бутон 4
- E. Бутон 5
- F. Оптичен сензор PMW-3370
- G. DPI превключвател (задръжете за 5 секунди, за да смените профила)
- H. Превключвател за Захранване/ Безжичен режим
- I. PEFT крачета на мишка
- J. USB кабелен адаптер
- K. Безжичен приемник



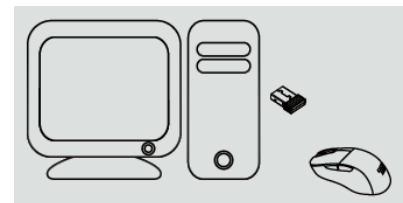
II. Системни изисквания:

- PC със свободен USB порт или устройство, което има Bluetooth 5.2
- Windows Win 7/ Win 8/ Win 10
- Интернет връзка
- 200 MB свободно пространство на твърдия диск

II. Инсталиране на хардуер:

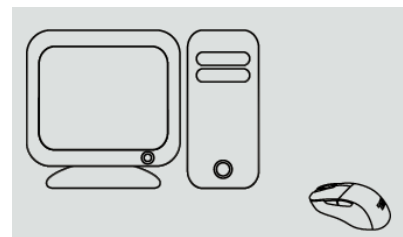
2.4GHz:

1. Свържете безжичния USB приемник към вашия компютър. Известието (Hardware found) (Хардуер намерен) ще се появи.
2. Преместете превключвателя за **Захранване/ Безжичен режим** към позицията „2.4GHz“, за да включите вашата мишка.
3. Свържете гейминг софтуера за безжичната мишка Damysus Wireless от www.thermaltake.com. Стартирайте инсталирането и следвайте стъпките, които виждате на екрана.



Bluetooth:

1. Включете компютъра си с Bluetooth 4.0 (или по-нова версия) и стартирайте режима за Bluetooth сдвояване.
2. Задръжете **DPI превключвателя** и преместете превключвателя за **Захранване/ Безжичен режим** към позицията „BT“, за да включите мишката. LED индикаторът на логото на мишката ще започне да мига в син цвят.
3. Логото ще спре да свети в син цвят, когато мишката се свърже.



За да научите за повече за тази мишка, моля посетете www.thermaltake.com

III. Спецификации:

- Интерфейс: USB/ 2.4GHz/ Bluetooth
- Операционна система: Windows Win 7/ Win 8/ Win 10
- Кабелна дължина: 1.8 м кабел с USB конектор
- Подсветка: 16.8 милиона RGB цвята
- Размери (Д*Ш*В): 127.23*68.75*42.17 мм

IV. Статус на LED индикатори:

| | | |
|---|---------|----------------------------|
| Когато включите мишката или когато я събудите от режим „Сън“, скрол бутонът ще покаже индикатора за ниво на батерията за 5 секунди. | | LED статус на скрол бутона |
| Статус на батерия | 100-80% | Зелен цвят |
| | 80-50% | Жълт цвят |
| | 50-20% | Оранжев цвят |
| | >20% | Мига в червено |

| | | |
|--|--|----------------------|
| Преместване на превключвателя за Захранване/ Безжичен режим към позицията „2.4GHz“ или позиция Bluetooth | | LED статус на логото |
| Статус на безжичната връзка | „2.4GHz“ или Bluetooth не са свързани | Мига в бял цвят |
| | Сдвояване на „2.4GHz“ или Bluetooth | Мига в син цвят |

V. Функции на мишката:

1. TT RGB PLUS съвместим с Thermaltake Power & Liquid Cooling съвместими продукти.
2. Мощен Pixart PMW-3370 оптичен сензор с до 19000 DPI, който ви предлага подобро проследяване върху различни по вид повърхности.
3. Проектирани от Omron превключватели с жизнен цикъл от 60 милиона кликания.
4. ARM базиран 32 битов микро контролер с 512Kb флаш памет за подобрена производителност, която отговаря на високите изисквания на всички геймъри.
5. Поддържа Bluetooth 5.2/ 2.4GHz/ USB режими на работа.
6. Осветление с 16.8 милиона RGB цвята на 2 отделни зони.
7. Лек дизайн с тегло от едва 84 грама, който гарантира подобрен и улеснен гейминг процес.

VI. Общи условия:

- Безопасен продукт, съобразен с изискванията на ЕС.
- Продуктът е произведен в съответствие със Европейския RoHS стандарт.
- Символът на WEEE (зачертана с кръст кофа за боклук), показва, че този продукт не е домашен отпадък. С подходящи средства за управление на отпадъците се избягват на последиците, които са вредни за хората и околната среда и са резултат от опасни материали, използвани в устройството, както и неправилно съхранение и обработка. Защитете околната среда, като рециклирате опасни отпадъци подходящо. За да получите подробна информация за рециклиране на този продукт, моля, свържете се с вашия търговец или местна власт.

