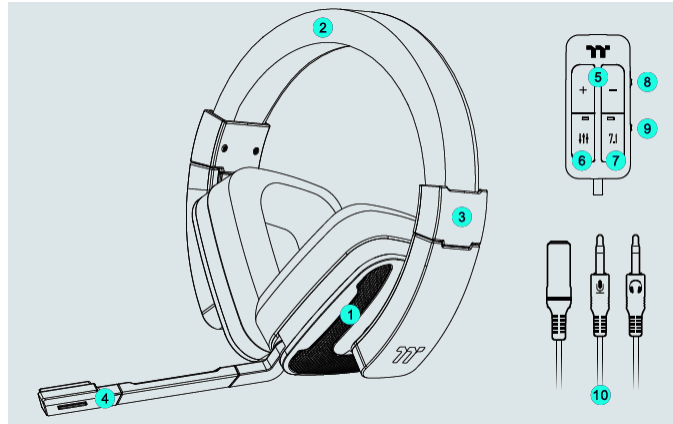


Кратко ръководство на потребителя за слушалки Thermaltake Shock XT 7.1 Digital USB

I. Главни характеристики:

1. 50 мм динамичен драйвер
2. Лента за глава от изкуствена кожа
3. Лента за глава с 8 нива на регулиране
4. Сгъваем микрофон
5. Контрол на силата на звука
6. Бутон за три предварително настроени нива на еквалайзера
7. Бутон за 7.1 съраунд звук
8. Превключвател за заглушаване на микрофона
9. Превключвател за спиране на звука
10. 4 пинов 3.5 мм към 2 x 3.5 мм адаптер



II. Системни изисквания:

- Компютър със свободен USB порт
- Windows Win 7/ Win 8/ Wind 10

* 7.1 съраунд звука е достъпен само на компютри.

III. Хардуерно инсталиране:

Компютър:

Извадете U-кабела (3.5 мм женски към 2 портов 3.5 мм мъжки) след което свържете жаковете на микрофона и високоговорителя на слушалките към съответните жакове на вашия компютър.



Лаптоп:

Извадете 3.5мм кабел след което свържете 4-полюсния жак на слушалките към вашия лаптоп.



XBOX ONE:

Извадете 3.5 мм кабел след което свържете 4-полюсния жак на слушалките към вашия XBOX One контролер.

Контролер с 3.5 мм порт

Контролер с адаптер за стерео слушалки



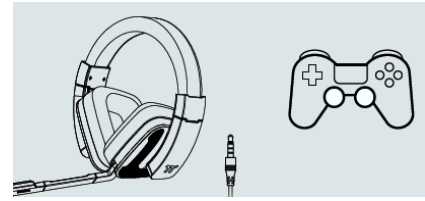
* Изисква се адаптер за контролерите на XBOX ONE без 3.5 мм порт (адаптерът се предлага отделно).

PS4:

Извадете 3.5 мм кабел след което свържете 4-полюсния жак на слушалките към вашия PS4 контролер.

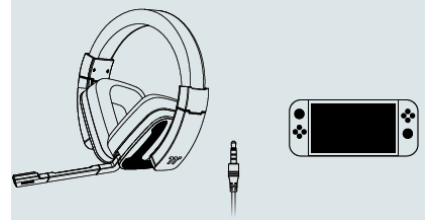
PS4 употреба:

Setting> Devices> Audio Devices> Output Headphone> Select all audio (Настройки> Устройства> Аудио устройства> Изход са слушалки> Изберете цялото аудио.



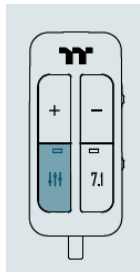
Nintendo Switch:

Извадете 3.5 мм кабел след което свържете 4-полюсния жак на слушалките към вашия switch.



Включване на съраунд звука:

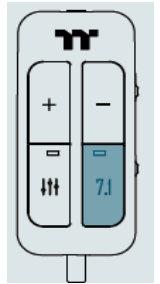
Свържете 3.5 мм щепсел в USB 7.1 съраунд саунд адаптера и натиснете 7.1 бутона, за да включите 3D съраунд звука.



Контрол на еквайзера:

Свържете 3.5 мм щепсел в USB 7.1 съраунд саунд адаптера и натиснете еквайзер бутона, за да включите трите предварително зададени настройки, включително Гейминг настройката (Бяла светлина), Филмовата настройка (Зелена светлина) и Музикалната настройка (Синя светлина).

Специалният еквайзер бутон върху USB 7.1 съраунд саунд адаптера ви позволява да преминете през всички настройки по всяко време.



IV. Насоки за безопасна употреба:

- Не разглобявайте слушалките и не ги използвайте при необичайни условия.
- Не потапяйте слушалките във вода или други течности.
- За повече информация за слушалките и техните аксесоари, моля посетете www.thermaltake.com
- Избягвайте да използвате слушалките с максимално усилено ниво на звука за дълги периоди от време. Това може да повреди вашия слух. Силно се препоръчва да използвате слушалките със средно ниво на звука винаги, когато ги използвате.

V. Общи условия:

- Безопасен продукт, съобразен с изискванията на ЕС.
- Продуктът е произведен в съответствие със Европейския RoHS стандарт.
- Символът на WEEE (зачертана с кръст кофа за боклук), показва, че този продукт не е домашен отпадък. С подходящи средства за управление на отпадъците се избягват на последиците, които са вредни за хората и околната среда и са резултат от опасни материали, използвани в устройството, както и неправилно съхранение и обработка. Защитете околната среда, като рециклирате опасни отпадъци подходящо. За да получите подробна информация за рециклиране на този продукт, моля, свържете се с вашия търговец или местна власт.

