

Ръководство на потребителя за TKL безжична геймърска клавиатура TRUST GXT 831 Thado



Обща информация

Това ръководство предоставя инструкции за настройка и използване на TKL безжичната геймърска клавиатура TRUST GXT 831 Thado. Компактният 80% формат осигурява повече пространство на работното място, като същевременно запазва необходимата функционалност за ежедневна употреба и гейминг. Клавиатурата поддържа безжична връзка чрез 2.4 GHz приемник с ниска латентност и разполага с вградено място за съхранение на приемника за по-голямо удобство при пренасяне. Освен това е оборудвана с RGB подсветка, геймърски режим, anti-ghosting функции и мултимедийни контроли, които улесняват работата и управлението по време на използване. Моделът разполага с вградена презареждаема батерия и се доставя с USB-C кабел за зареждане. Здравата конструкция, металният горен панел и противоплъзгащите се крачета допринасят за стабилността и комфорта при работа.

Предупреждения за безопасност

Прочетете внимателно всички предупреждения и инструкции за безопасност, преди да използвате продукта.

- Моля, запазете тази информация за бъдещи справки и я предавайте заедно с устройството на бъдещи ползватели.
- Използвайте устройството само по начина, описан в ръководството.
- Устройството е предназначено за домашна или офис употреба, освен ако изрично не е указано друго.
- Не отваряйте и не се опитвайте да ремонтирате устройството сами.
- Дръжте устройството далеч от източници на топлина и от вода.
- Избягвайте употреба в екстремни условия, включително твърде високи или ниски температури, силни магнитни полета, висока влажност или запрашена среда.

- Не излагайте устройството на удари, силен натиск или контакт с твърди предмети. Това може да повреди повърхността или вътрешните компоненти.
- Пазете устройството и всички незакрепени части далеч от деца, домашни любимци и неупълномощени лица.
- Използвайте само зарядните устройства, които са предоставени или са подходящи за устройството.
- Ако устройството претърпи каквато и да е повреда, незабавно прекратете употребата му.
- Ако устройството се нагрее прекомерно, спрете да го използвате незабавно.
- Влошаването на характеристиките на WLAN може да се дължи на следното:
 - Метални предмети в близост до приемника или предавателя или между тях.
 - Разредени батерии.
 - Други безжични устройства в близост.
 - Приемането може да бъде ограничено, ако сигналът трябва да проникне през бетонни стени и подове.
 - Няма гаранция, че в конкретна ситуация няма да възникнат високочестотни грешки.
 - Внимавайте, когато използвате безжични устройства, ако имате сърдечен пейсмейкър или разчитате на други животоспасяващи чувствителни електронни устройства, тъй като това устройство предава радиосигнали.
- Допълнителна информация относно безопасното използване на продуктите можете да намерите на адрес www.trust.com/safety.

Съдържание на опаковката

Опаковката трябва да съдържа следните елементи:

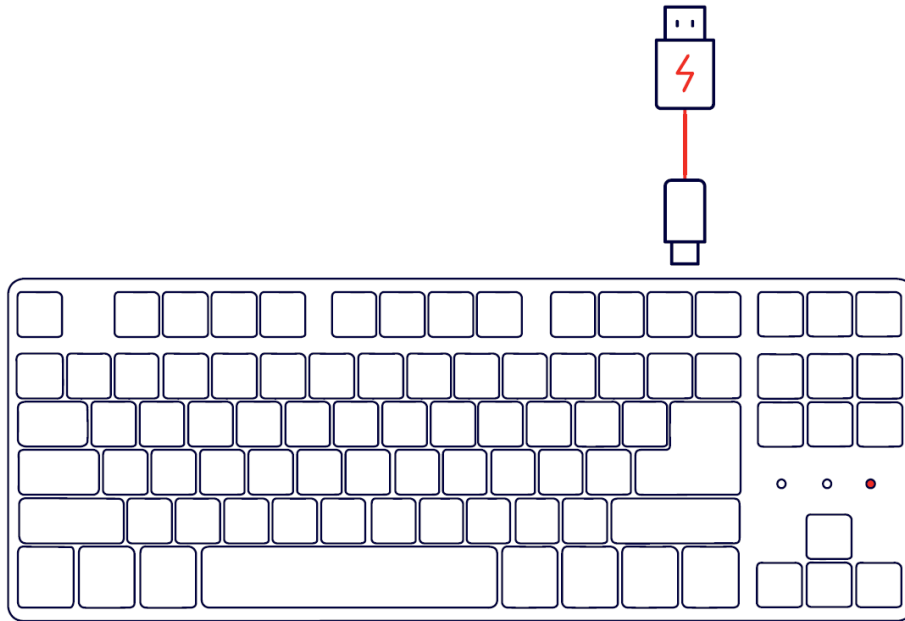
- TKL безжична геймърска клавиатура;
- USB-A приемник с място за съхранение;
- Захранващ кабел;
- Ръководство за употреба.

Инструкции за употреба

Следвайте стъпките по-долу, за да свържете и настроите TKL безжичната геймърска клавиатура TRUST GXT 831 Thado:

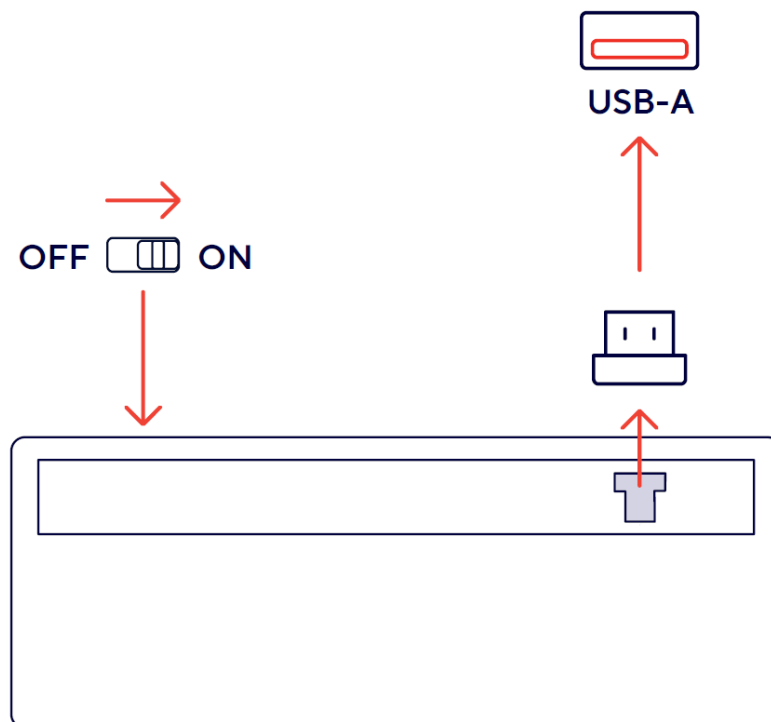
- 1. Зареждане на клавиатурата:** Свържете клавиатурата към източник на захранване с помощта на USB-A към USB-C кабела.

1.




2. **Включване на клавиатурата:** Включете клавиатурата, като плъзнете превключвателя на долната страна в позиция „ON“. Извадете USB приемника от отделението за съхранение и го свържете към USB-A порт на устройството.

2



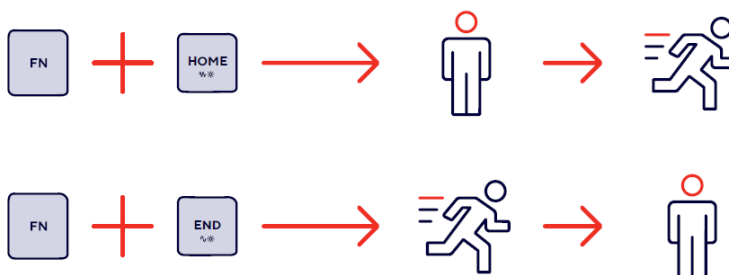

3. **Управление на RGB подсветката:** Натиснете клавишната комбинация FN + DEL, за да включите или изключите подсветката.

3.



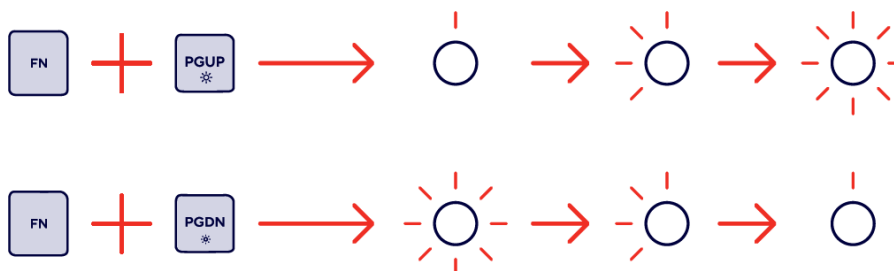

4. **Превключване на скоростта на светлинните ефекти:** За да променят скоростта на RGB светлинните ефекти на клавиатурата, използвайте клавишната комбинация FN + HOME за превключване към по-бърза скорост на ефектите и FN + END за превключване към по-бавна скорост, като настройката се извършва директно от клавиатурата и не изисква използване на софтуер.

4.



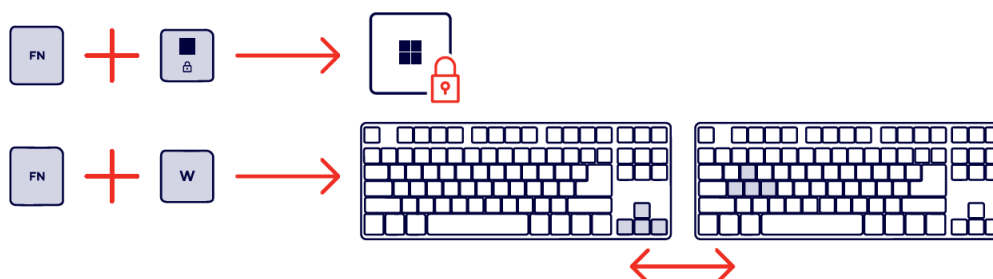

5. **Регулиране на яркостта на RGB подсветката:** За да регулирате яркостта на RGB подсветката на клавиатурата, използвайте клавишната комбинация FN + PGUP за увеличаване на яркостта и FN + PGDN за намаляване на яркостта на подсветката.

5.



6. **Заклучване на клавиши и превключване на управлението:** За да заключите клавиша Windows и да предотвратите нежелани прекъсвания, използвайте клавишната комбинация FN + Windows, а за да превключвате начина на управление между използване на клавишите WASD и клавишите със стрелки, използвайте клавишната комбинация FN + W, която позволява бърза смяна директно от клавиатурата.

6.



Поддръжка и почистване

За поддръжане на добра хигиена и оптимална работа почиствайте TKL безжичната геймърска клавиатура редовно.

- Преди да започнете почистването изключете устройството.
- Използвайте мека и суха кърпа без власинки за почистване на устройството. Не използвайте агресивни химикали или абразивни почистващи средства.
- Внимателно избършете повърхността на устройството.
- Не допускайте проникване на течности във вътрешността на устройството.

Технически характеристики

Характеристика	Описание
Тип конектор	USB-A
Тип свързване	безжично
Подсветка	да
Брой клавиши	87
Системни изисквания	свободен USB-A порт Windows 11
Размери (Ш x Д x В)	360 x 137 x 41 мм
Общо тегло	710 г

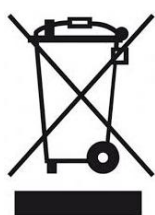
Регулаторна информация

Trust International B.V. декларира, че този продукт отговаря на изискванията на Директива 2014/30/ЕС и 2011/65/ЕС. Пълният текст на ЕС декларацията за съответствие можете да намерите на уебсайта www.trust.com/compliance.

Информация за изхвърляне и рециклиране:

Не изхвърляйте този продукт с битови отпадъци.

Изхвърляйте устройството в съответствие с Директивата на Европейския парламент и на Съвета относно отпадъци от електрическо и електронно оборудване (ОЕЕО). Опаковката следва да бъде изхвърлена по екологично съобразен начин.



Този символ на зачеркната кофа за отпадъци на колелца върху продукта, батерията, документацията или опаковката, показва, че оборудването не трябва да се поставя при битови отпадъци. В края на експлоатационния им живот изделията и батериите трябва да се изхвърлят в специализирани пунктове за събиране на отпадъци, определени от местните власти. Това осигурява рециклирането и обработката на отпадъци от електрическо и електронно оборудване по начин, който запазва ценните материали и защитава човешкото здраве и околната среда.

За повече информация относно изхвърлянето, рециклирането и местата за събиране на електрическо и електронно оборудване, моля, свържете се с местната служба за управление на битови отпадъци или с търговеца, от който сте закупили оборудването.

Гаранция

За информация относно гаранцията и техническата поддръжка, моля, вижте документацията, предоставена с покупката, или посетете официалния уебсайт на Trust на адрес: www.trust.com/warranty.

Правна информация

©2025 Trust Всички права запазени. Всички търговски наименования са регистрирани марки на съответните им притежатели.

Производител: Trust International B.V.

Адрес: Laan van Barcelona 600, 3317 DD Dordrecht, The Netherlands

Телефон: +31 78 654 3200

Уебсайт: www.trust.com

Допълнителна информация за продукта и декларация за съответствие може да бъде намерена на: www.polycomp.bg.