

# Ръководство на потребителя за ZyXEL GS1900-48

## I. Инсталиране на хардуер:

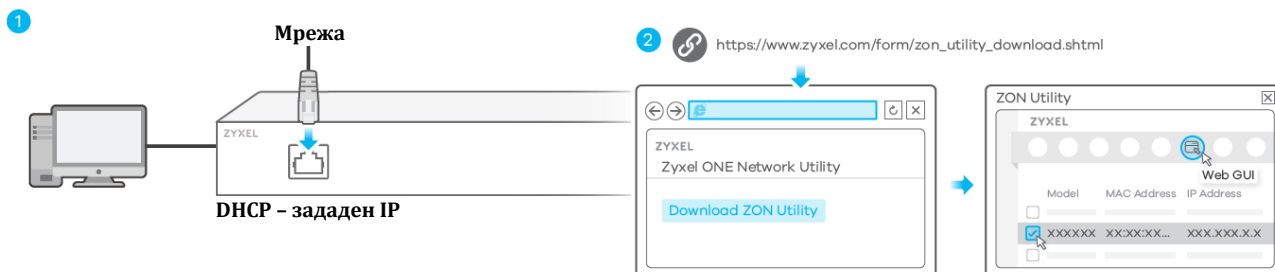


**Бележка:** Препоръчваме ви да се консултирате с квалифициран специалист, който да потвърди, че защитният заземител на сградата е валиден терминал.

За да се предпазите от гръмотевици и смущения ви препоръчваме да свържете зелен/ жълт заземителен кабел към комутатора.

## II. Конфигуриране на комутатора:

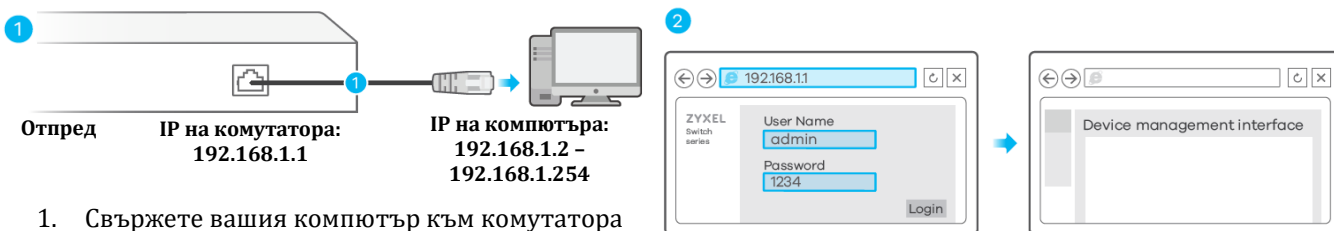
### Опция 1: Конфигуриране с Zon Utility за DHCP среда (умни и управляеми комутатори)



Свържете комутатора и вашия компютър към мрежата с DHCP сървър.

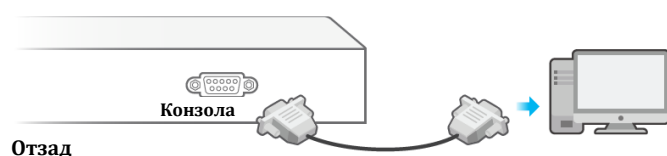
Използвайте помощната програма ZON utility, за да намерите комутатора. Изберете комутатора и натиснете иконата **Web GUI**, за да получите достъп до неговия уеб конфигурактор.

### Опция 2: Конфигуриране със статичния IP по подразбиране на комутатора:



1. Свържете вашия компютър към комутатора и се уверете, че и двата са в една и съща подмрежа.
2. Стартирайте вашия уеб браузър за достъп и конфигуриране на комутатора.

### Опция 3: Конфигуриране с конзолен кабел (само управляеми комутатори)

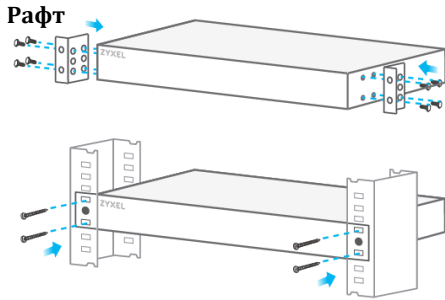


Конфигуране на терминален емулатор:  
VT100 терминален емулатор  
9600 bps или 115200 bps  
No parity, 8 data bits, 1 stop bit  
Без контрол на потока

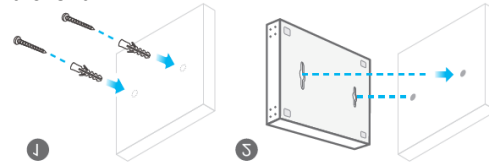
Потребителско  
име: admin  
Парола: 1234

### III. Опции за монтиране:

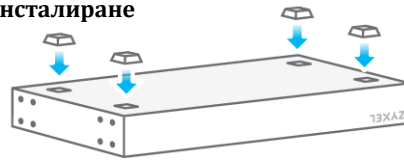
#### Рафт



#### На стена



#### Десктоп инсталиране



### IV. Регулаторна информация:

Вносител за Европейски съюз: Zyxel Communications A/S, Generatorvej 8D, 2860 Съборг, Дания <http://www.zyxel.dk>



#### Информация за рециклиране:

Директива за отпадъци от електрическо и електронно оборудване (WEEE)

Този символ указва, че продуктът не трябва да се изхвърля заедно с домакинските отпадъци, съгласно Директивата и националното законодателство на всяка държава.

Продуктът трябва да се предаде в предназначен за целта събирателен пункт или на упълномощена организация за събиране и рециклиране на отпадъци от електрическо и електронно оборудване (ЕЕО). За повече информация къде да предадете отпадното оборудване за рециклиране, се свържете с местната администрация, орган по сметосъбиране, одобрена схема за ОЕЕО или с местната служба за изхвърляне на битови отпадъци.



#### Директива за изхвърляне на батерии:

Този символ указва, че батериите и акумулаторите, използвани в този продукт (ако има такива), трябва да бъдат изхвърлени отделно от битовите отпадъци в съответствие с Директивата и местните разпоредби.



Моля, изхвърляйте батериите според местните закони и разпоредби. Винаги изхвърляйте батериите отделно от битовите си отпадъци в специално обособено обекти. Винаги рециклирайте използваните от вас батерии.

Публикувано от Zyxel Communications Corporation. Всички права запазени.

Може да намерите допълнителна информация за този продукт на [support@zyxel.bg](mailto:support@zyxel.bg)

Може да намерите допълнителна информация и детайли за този продукт на [www.polycomp.bg](http://www.polycomp.bg)